



CÁMARA DE  
**DIPUTADOS**  
LXV LEGISLATURA

DE LA PARIDAD,  
LA INCLUSIÓN Y  
LA DIVERSIDAD

**CE** **LIG**

CENTRO DE ESTUDIOS PARA EL LOGRO DE LA  
IGUALDAD DE GÉNERO

DIRECCIÓN DE ESTUDIOS SOCIALES  
DE LA POSICIÓN Y CONDICIÓN DE LAS  
MUJERES Y LA EQUIDAD DE GÉNERO

2023



**VIOLENCIA  
CONTRA  
LAS MUJERES**

**MAYO**

# 2023

CIFRAS A MAYO

**1,086**

mujeres  
víctimas de  
homicidio  
doloso



**10**

mujeres  
asesinadas  
de forma  
violenta al día



**355**

presuntas  
víctimas de  
feminicidio<sup>1</sup>

**1,441**

muertes violentas  
de mujeres

**344**

presuntos delitos  
de feminicidio

A partir de mayo de 2020 el CELIG da seguimiento puntual a las cifras publicadas por el SESNSP el día 25 de cada mes, de la Información sobre violencia contra las mujeres (incidencia delictiva y llamadas de emergencia 9-1-1).

\* La cifra fue redondeada.

1 Un delito puede conllevar una o más víctimas.

# MÁXIMOS<sup>1</sup> DELITOS Y VÍCTIMAS\* A NIVEL NACIONAL

## 2023

### ENERO

**397** víctimas mujeres de homicidio culposo

### MARZO

**603** delitos de violencia de género en todas sus modalidades distinta a la violencia familiar

### MAYO

**55** Presuntas Víctimas Mujeres de Secuestro

## RÉCORDS LLAMADAS AL 911

### MAYO 2022

**34,719** violencia contra la mujer  
**1,347** acoso u hostigamiento sexual

### MAYO 2023

**768** abuso sexual

## 2022

### MARZO

**193** víctimas mujeres de corrupción de menores

### JUNIO

**279** víctimas mujeres de homicidio doloso

### MAYO

**400** víctimas mujeres de extorsión  
**27,103** delitos de violencia familiar  
**2,313** delitos de violación

## 2021

### AGOSTO

**108** delitos de feminicidio

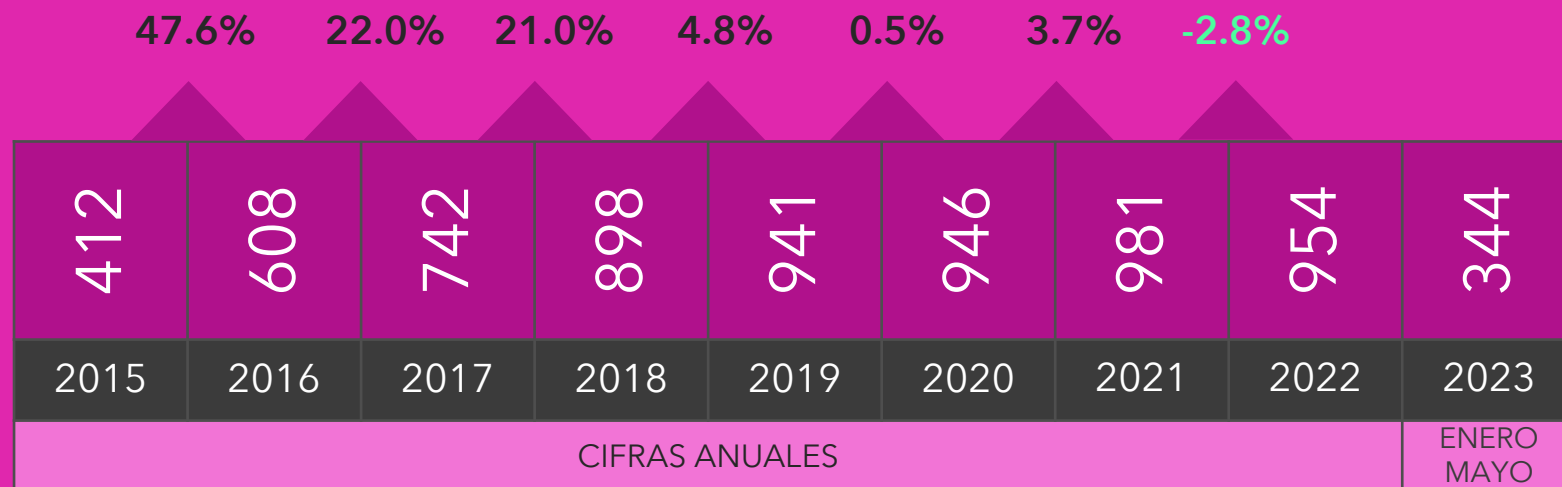
Presuntos delitos de

# feminicidio/acumulado

Enero 2015 - mayo 2023  
Tendencia Nacional

En 8 años se ha  
incrementado  
**131.6%**

**6,826**  
**delitos**



Fuente: Secretariado Ejecutivo del Sistema Nacional de Seguridad Pública. Cifras enero de 2015 a mayo de 2023.

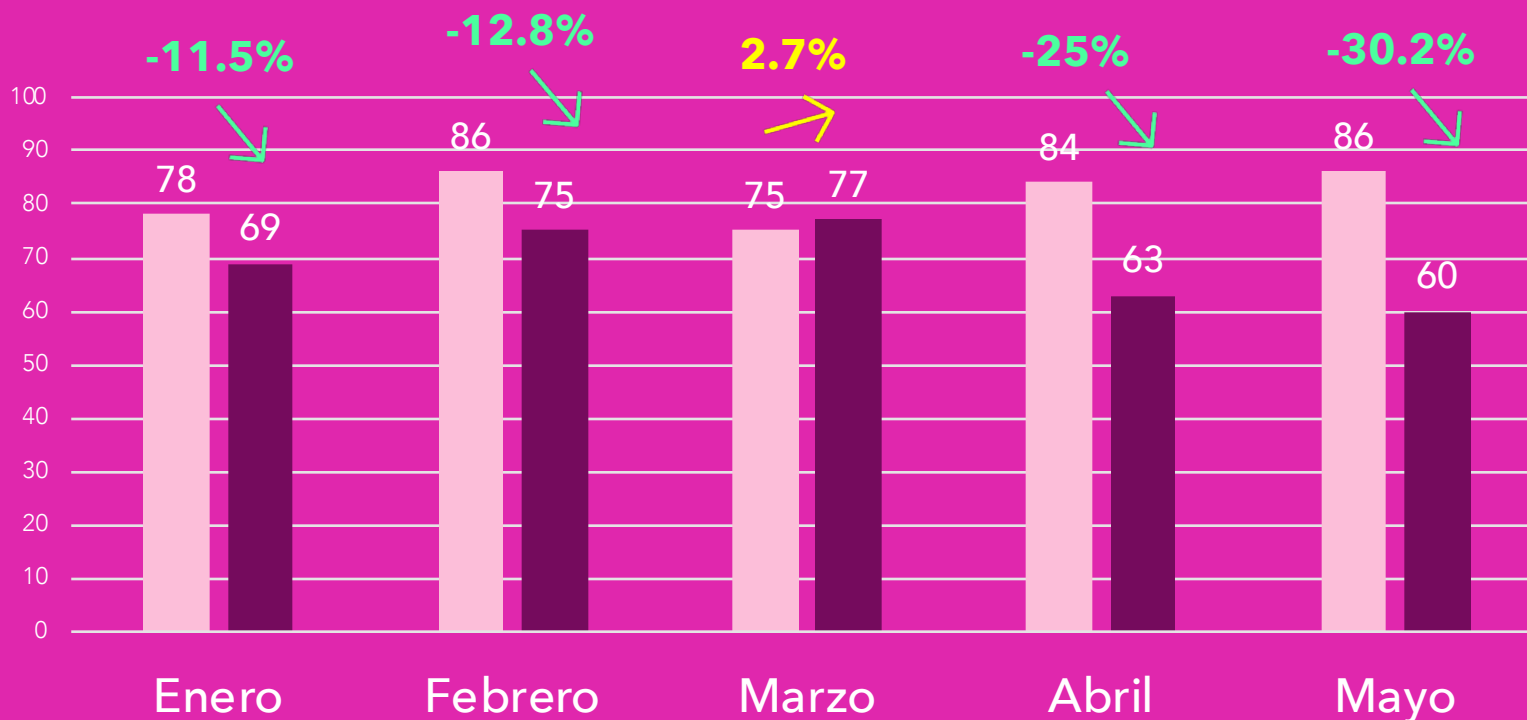
[https://drive.google.com/file/d/12dXPiIFVXe65xsZ1rmhm4H-Tdf\\_bGTIK/view?pli=1](https://drive.google.com/file/d/12dXPiIFVXe65xsZ1rmhm4H-Tdf_bGTIK/view?pli=1)

Fecha de actualización: 25 de junio de 2023.

# Presuntos delitos de feminicidio/comparativo

Enero - mayo,  
2022 y 2023

2022	409	2023	344	DISMINUYE	-15.9%
delitos de feminicidio				65 DELITOS	



Presuntas víctimas mujeres de

# homicidio doloso/acumulado

Enero 2015 - mayo 2023  
Tendencia Nacional

En 8 años se ha incrementado  
**61.5%**

**21,527**  
**delitos**



Fuente: Secretariado Ejecutivo del Sistema Nacional de Seguridad Pública. Cifras enero de 2015 a mayo de 2023.

[https://drive.google.com/file/d/12dXPiIFVXe65xsZ1rmhm4H-Tdf\\_bGTIK/view?pli=1](https://drive.google.com/file/d/12dXPiIFVXe65xsZ1rmhm4H-Tdf_bGTIK/view?pli=1)

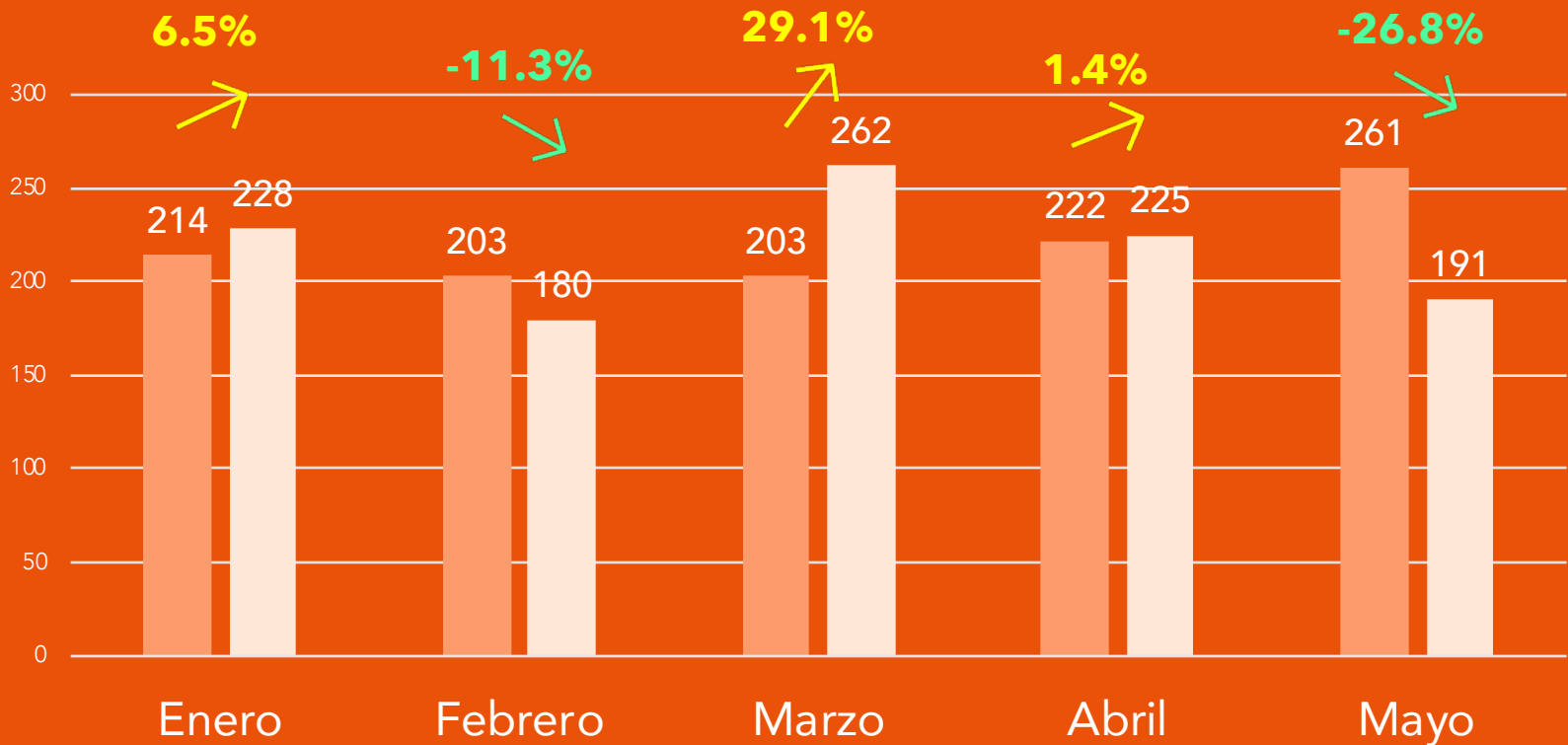
Fecha de actualización: 25 de junio de 2023.

Presuntos delitos de

# homicidio doloso/comparativo

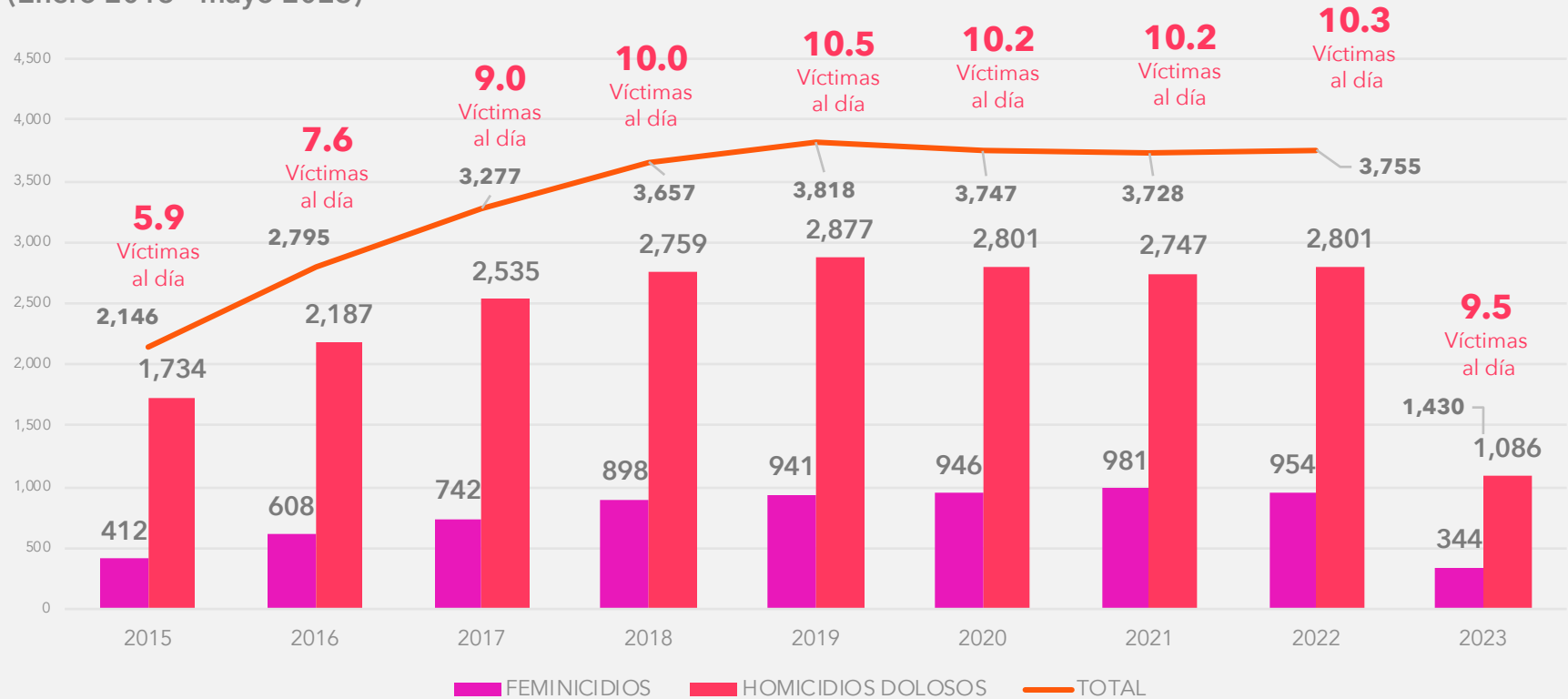
Enero - mayo,  
2022 y 2023

2022	1,103	2023	1,086	disminuye 17 DELITOS	-1.5%
delitos de homicidio doloso					



# Muertes Violentas de Mujeres en México

(Enero 2015 - mayo 2023)



**FEMINICIDIOS**

6,826

**HOMICIDIOS DOLOSOS**

21,527

**TOTAL**

28,353

En 8 años se ha incrementado **75%**



Presuntos delitos de

# violencia familiar/acumulado

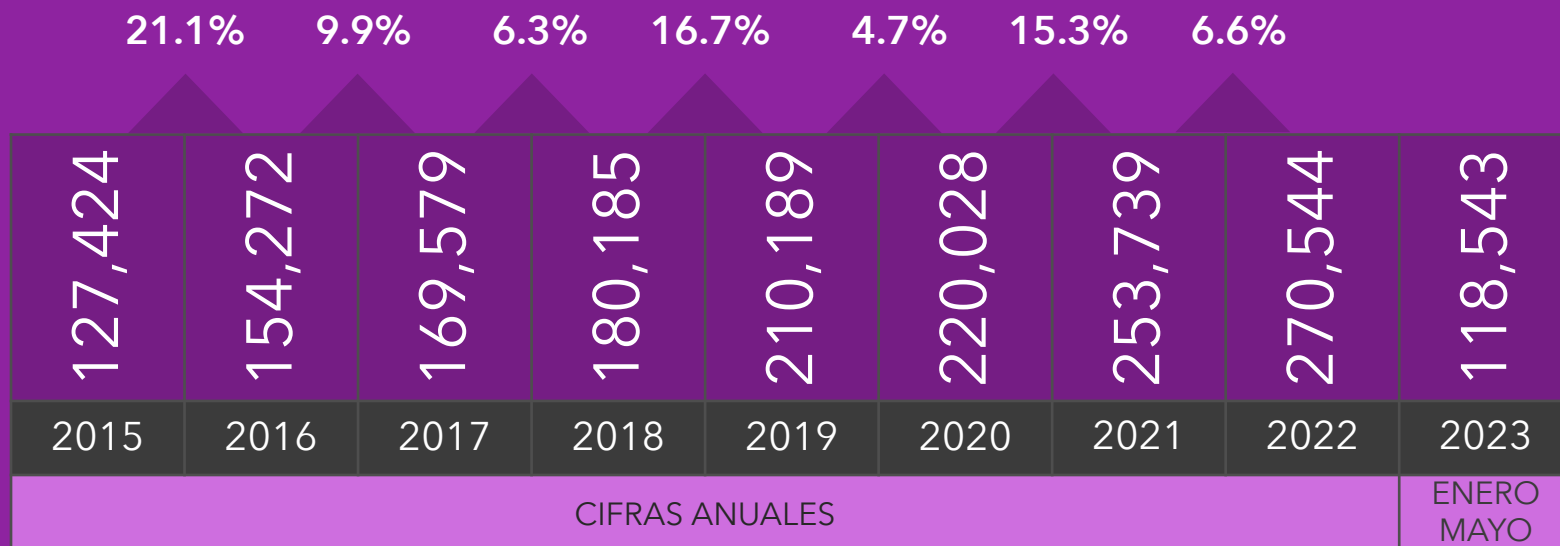
Enero 2015 - mayo 2023

Tendencia Nacional

En 8 años se ha incrementado

112.3%

**1,704,504**  
**delitos**



Fuente: Secretariado Ejecutivo del Sistema Nacional de Seguridad Pública. Cifras enero de 2015 a mayo de 2023.

[https://drive.google.com/file/d/12dXPiIFVXe65xsZ1rmhm4H-Tdf\\_bGTIK/view?pli=1](https://drive.google.com/file/d/12dXPiIFVXe65xsZ1rmhm4H-Tdf_bGTIK/view?pli=1)

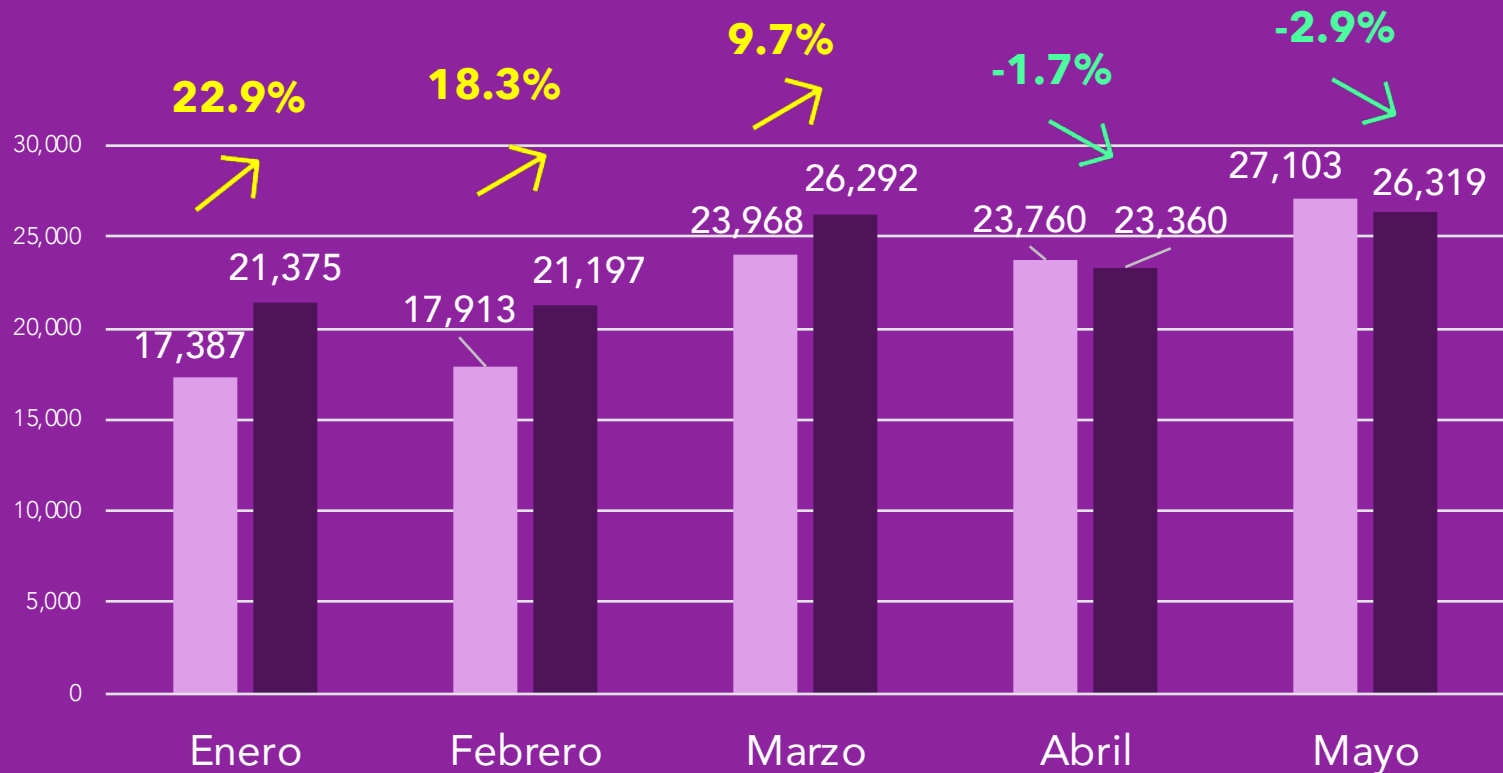
Fecha de actualización: 25 de junio de 2023.

Presuntos delitos de

# violencia familiar<sup>1</sup> /comparativo

Enero - mayo,  
2022 y 2023

2022	110,131	2023	118,543	DISMINUYE	8,412	7.6%
delitos de violencia familiar				DELITOS		



1/ Las cifras muestran delitos cometidos en contra de mujeres y hombres. No se desagregan sólo para mujeres.

# Llamadas al 911 (reales)

Enero y mayo, 2022 y 2023

RELACIONADAS CON INCIDENTES DE	Enero			Febrero			Marzo			Abril			Mayo			Total		
	2022	2023	%	2022	2023	%	2022	2023	%	2022	2023	%	2022	2023	%	2022	2023	%
<b>VIOLENCIA CONTRA LA MUJER</b>	22,571	24,668	9.29	23,189	24,108	3.96	28,832	27,957	-3.03	31,849	30,059	-5.62	34,719	30,403	-12.43	141,160	137,195	-2.81
<b>ABUSO SEXUAL*</b>	369	543	47.15	415	593	42.89	588	675	14.80	648	701	8.18	697	768	10.19	2,717	3,280	20.72
<b>ACOSO U HOSTIGAMIENTO SEXUAL*</b>	581	815	40.28	609	777	27.59	953	1,057	10.91	1,114	986	-11.49	1,347	1,144	-15.07	4,604	4,779	3.80
<b>VIOLACIÓN*</b>	234	276	17.95	255	257	0.78	326	360	10.43	345	331	-4.06	365	315	-13.70	1,525	1,539	0.92
<b>VIOLENCIA DE PAREJA*</b>	18,568	19,540	5.23	18,237	18,202	-0.19	22,132	21,398	-3.32	23,959	23,030	-3.88	25,139	23,577	-6.21	108,035	105,747	-2.12
<b>VIOLENCIA FAMILIAR*</b>	46,538	44,328	-4.75	43,360	41,164	-5.06	52,220	47,106	-9.79	58,951	51,416	-12.78	60,167	53,314	-11.39	261,236	237,328	-9.15
<b>TOTAL</b>	88,861	90,170	1.47	86,065	85,101	-1.12	105,051	98,553	-6.19	116,866	106,523	-8.85	122,434	109,521	-10.55	519,277	489,868	-5.66

\* Las cifras muestran los incidentes cometidos contra mujeres y hombres, no se desagregan por sexo.

# La violencia llama al 911

Enero - mayo 2023

## LLAMADAS

237,328	105,747	137,195	4,779	3,280	1,539
violencia familiar	violencia de pareja	violencia contra la mujer	acoso u hostigamiento sexual	abuso sexual	violación



3.88%



1.73%



2.24%



0.08%



0.05%



0.03%

**6,115,993** total de llamadas al 911

**489,868** total de llamadas de estos incidentes

# Presuntos delitos

Tendencia Nacional  
Enero - mayo, 2022 y 2023

	Enero			Febrero			Marzo			Abril			Mayo			Total		
	2022	2023	%	2022	2023	%	2022	2023	%	2022	2023	%	2022	2023	%	2022	2023	%
<b>LESIONES DOLOSAS</b>	4,547	5,123	12.67	4,535	5,274	16.30	5,958	6,425	7.84	5,926	5,686	-4.05	6,747	6,432	-4.67	27,713	28,940	4.43
<b>VIOLENCIA FAMILAR*</b>	17,387	21,375	22.94	17,913	21,197	18.33	23,968	26,292	9.70	23,760	23,360	-1.68	27,103	26,319	-2.89	110,131	118,543	7.64
<b>VIOLENCIA DE GÉNERO*</b> EN TODAS SUS MODALIDADES DISTINTA A LA VIOLENCIA FAMILAR	306	518	69.28	308	475	54.22	465	603	29.68	496	553	11.49	547	541	-1.10	2,122	2,690	26.77
<b>VIOLACIÓN<sup>1</sup></b>	1,428	1,793	25.56	1,599	1,741	8.88	2,284	2,310	1.14	2,141	1,882	-12.10	2,313	2,121	-8.30	9,765	9,847	0.84
<b>TOTAL</b>	23,668	28,809	21.72	24,355	28,687	17.79	32,675	35,630	9.04	32,323	31,481	-2.60	36,710	35,413	-3.53	149,731	160,020	6.87

\* Las cifras muestran los incidentes cometidos contra mujeres y hombres, no se desagregan por sexo.

1/ Incluye violación simple y violación equiparada. Las cifras muestran delitos cometidos en contra de hombres y mujeres. No se desagrega sólo para mujeres.

Presuntos

# delitos de


**9,847**

**VIOLACIÓN**



**65**\*

personas<sup>1</sup>  
violadas  
al día



**118,543**

**VIOLENCIA  
FAMILIAR**



**785**\*

personas  
violentadas  
en su hogar  
al día



**2,690**

**VIOLENCIA  
DE GÉNERO**



**18**\*

casos al día



en todas sus modalidades distinta a la violencia familiar.

\* La cifra fue redondeada.

1/ Incluye violación simple y violación equiparada. Las cifras muestran delitos cometidos en contra de hombres y mujeres. No se desagrega sólo para mujeres.



CÁMARA DE  
**DIPUTADOS**  
LXV LEGISLATURA

DE LA PARIDAD,  
LA INCLUSIÓN Y  
LA DIVERSIDAD

<http://www3.diputados.gob.mx>

# CE LIG

CENTRO DE ESTUDIOS PARA EL LOGRO DE LA  
**IGUALDAD DE GÉNERO**

Dirección de Estudios Sociales de la Posición y  
Condición de las Mujeres y la Equidad de Género



@CELIGMexico



@CeligOficial



@celigoficial



55 5036 0000, ext. 59218 y 59211



celigidifusion@diputados.gob.mx